


เอกสารประกอบการขอหนังสือรับรองฯ

สิทธิจัดระดับเป็นผู้ประกอบการส่งออกที่ดี ตามคำสั่งกรมสรรพากร ที่ ท.128/2560

เอกสารประกอบการพิจารณา	หลักเกณฑ์การพิจารณา
1. แบบยื่นขอหนังสือรับรองฐานะการเงิน เพื่อการขอรับสิทธิประโยชน์จากกรมสรรพากร (F-CFS-003)	1. เป็นสมาชิกสภาอุตสาหกรรมแห่งประเทศไทย และไม่ค้างค่าบำรุงสมาชิก หรือ ผู้ประกอบการทั่วไป
2. หนังสือรับรองบริษัท	2. เป็นบริษัทจำกัด หรือ บริษัทมหาชนจำกัด ที่จดทะเบียนภาษีมูลค่าเพิ่มและเสียภาษีมูลค่าเพิ่มตามมาตรา 82/3 แห่งประมวลรัษฎากร
3. สำเนาการเงินปีบัญชีล่าสุดที่ผ่านการรับรองจากผู้สอบบัญชีรับอนุญาต	3. มีทุนจดทะเบียนที่ชำระแล้วตั้งแต่ 10 ล้านบาทขึ้นไป
4. สำเนาหนังสือรับรองการจดทะเบียนนิติบุคคลของกระทรวงพาณิชย์ (ออกให้อายุไม่เกิน 3 เดือน นับถึงวันที่ยื่นคำขอกับสภาอุตสาหกรรมฯ)	4. ในรอบระยะเวลาบัญชีปีสุดท้ายก่อนยื่นคำขอ ต้องมี สินทรัพย์สุทธิมากกว่าหนี้สินสุทธิ
5. สำเนาใบอนุญาตประกอบกิจการโรงงาน อาทิจ.ร.4 / กนอ. หรือ ในกรณีไม่มีใบอนุญาตดังกล่าวต้องมีหนังสือชี้แจงเหตุผลประกอบ	5. กรณี ไม่เป็นไปตามหลักเกณฑ์ที่กำหนดให้อยู่ในดุลพินิจของคณะทำงานฯ
6. สำเนาใบรับรองการจดทะเบียนภาษีมูลค่าเพิ่ม (ภ.พ.20) หรือ ในกรณียังไม่ได้รับใบรับรอง ภ.พ.20 อนุโลมให้ใช้สำเนาแบบคำขอจดทะเบียนภาษีมูลค่าเพิ่ม (ภ.พ.01) ทดแทน	
7. สำเนาเอกสารแสดงคุณสมบัติประกอบการพิจารณาเพิ่มเติม (ถ้ามี) <ul style="list-style-type: none"> ✓ แสดงถึงระบบการจัดการ การควบคุมที่ดี อาทิ มีระบบการตรวจสอบภายใน/ มีการจัดทำประมาณการแผนการส่งออก เป็นต้น ✓ ได้รับการรับรองมาตรฐาน (ISO) แขนงต่างๆจากสำนักมาตรฐานผลิตภัณฑ์อุตสาหกรรม (สมอ.) / กระทรวงอุตสาหกรรม ✓ ได้รับรางวัลหรือประกาศเกียรติคุณด้านต่างๆจากหน่วยงานภาครัฐหรือเอกชน 	
<p>หมายเหตุ เอกสารประกอบการพิจารณาทุกฉบับต้องมีการลงนามรับรองข้อมูลจากผู้มีอำนาจลงนามของบริษัท พร้อมประทับตรานิติบุคคล</p>	



คำแนะนำการกรอกเอกสาร

การยื่นขอหนังสือรับรองฐานะการเงิน

สิทธิจัดระดับเป็นผู้ประกอบการส่งออกที่ดี ตามคำสั่งกรมสรรพากร ที่ ท.128/2560

เพื่อประหยัดเวลาในการแก้ไขเอกสาร

1. เอกสาร**ทุกแผ่น**ต้องมีลายเซ็นของกรรมการผู้มีอำนาจลงนาม โดยต้องเป็นบุคคลผู้มีอำนาจผูกพันของบริษัทตามตามหนังสือรับรองการจดทะเบียนนิติบุคคลพร้อมทั้งตราประทับของบริษัทฯ
2. แบบยื่นขอหนังสือรับรองฐานะการเงินต้องเป็นแบบฟอร์มของสภาอุตสาหกรรมฯ ที่ดาวน์โหลดจากในเว็ปไซด์ (โดยมี F-CFSกำกับ) **เท่านั้น** ห้ามมีการเปลี่ยนแปลงแก้ไขใดๆ ทั้งสิ้น
3. การกรอกแบบยื่นขอหนังสือรับรองฐานะการเงิน
 - 3.1 เลขที่หนังสือรับรองการจดทะเบียนให้เป็นนิติบุคคลใช้เลข **มุมซ้ายบนของหนังสือรับรองการจดทะเบียนฯ หรือ วรรคแรกของหนังสือรับรองการจดทะเบียนฯ**
 - 3.2 วันที่ออกหนังสือรับรองการจดทะเบียนเป็นนิติบุคคล ใช้วันที่ตรงตราประทับสำนักงานทะเบียนด้านล่าง
 - 3.3 เลขที่ใบอนุญาตประกอบกิจการโรงงาน ใช้เลขที่**มุมซ้ายบนของใบอนุญาตฯ เท่านั้น** (ในกรณีที่มีมากกว่า 1 ใบ ให้กรอกเลขที่ของทุกใบ)
 - 3.4 วันที่ออกใบอนุญาตประกอบกิจการโรงงาน ให้ใช้**วรรคแรก หน้าแรกของใบอนุญาตฯ**
 - 3.5 วันหมดอายุของใบอนุญาตประกอบกิจการโรงงาน ใช้**เอกสารลำดับที่ 3 ข้อ 4 การต่อใบอนุญาต ดูวันสิ้นอายุครั้งต่อไป**
 - 3.6 เลือกรวมสมบัติของบริษัทก่อนยื่นด้วยว่า **เป็นผู้ประกอบการส่งออกทั่วไป**
 - 3.7 ต้องกรอกชื่อและตำแหน่งของผู้มีอำนาจลงนามพร้อมตราประทับของบริษัทด้วย โดยต้องเป็นบุคคลผู้มีอำนาจผูกพันของบริษัทตามหนังสือรับรองการจดทะเบียนนิติบุคคล **เท่านั้น**
 - 3.8 ข้อมูลผลการดำเนินงาน (ข้อมูลงบการเงินของบริษัท)
 - รายได้สุทธิ กรอกข้อมูลจาก **ข้อรวมรายได้ในงบกำไรขาดทุน ได้แก่ รายได้จากการขาย, รายได้อื่น, กำไรจากอัตราแลกเปลี่ยน เป็นต้น**
 - 3.9 ต้องกรอกอัตราส่วนการส่งออกสินค้าฯ ช่วง 12 เดือนสุดท้ายก่อนมีการยื่นคำขอหนังสือรับรองฯ **เช่น ยื่นเรื่องเข้ามาเดือนกุมภาพันธ์ 2558 ต้องกรอกข้อมูลดังนี้ “เดือนกุมภาพันธ์ ถึง ธันวาคม ใช้ข้อมูลปี 2557 ส่วนเดือนมกราคม ใช้ข้อมูลปี 2558”**
4. ในกรณีที่มีการแก้ไข (**ห้ามใช้น้ำยาลบคำผิดโดยเด็ดขาด**) ให้มีลายมือชื่อผู้มีอำนาจลงนามกำกับมาด้วย
5. กรุณาเขียนตัวบรรจง หรือใช้พิมพ์ดีด เพื่อความชัดเจนและประโยชน์ของบริษัทเอง
6. แจ้งรายชื่อ โทรศัพท์ และหมายเลขโทรสาร ของผู้ประสานงานมาด้วย (โปรดระบุ นาย / นาง / นางสาว)

ขั้นตอนการยื่นขอหนังสือรับรองฐานะการเงิน




- เตรียมเอกสารประกอบการยื่นขอหนังสือรับรองฐานะการเงิน โดยแบบฟอร์มเอกสารแบบยื่นขอหนังสือรับรองฐานะการเงิน สามารถดาวน์โหลดได้ที่เว็บไซต์ <http://www.fti.or.th/> → เลือก ผลิตภัณฑ์และบริการ → เลือก หนังสือรับรองฐานะการเงิน → สิทธิจัดระดับเป็นผู้ส่งออกที่ดี (กรมสรรพากร)
- ส่งเอกสารมายังสภาอุตสาหกรรมแห่งประเทศไทย โดยสามารถส่งเอกสารได้ 2 ช่องทาง คือ
 - ส่งเอกสารทางไปรษณีย์
เจ้าหน้าที่ของ **“ยื่นขอหนังสือรับรองฐานะการเงิน”**
สภาอุตสาหกรรมแห่งประเทศไทย
ศูนย์การประชุมแห่งชาติสิริกิติ์ โซน C ชั้น 4
เลขที่ 60 ถนนรัชดาภิเษกตัดใหม่ แขวงคลองเตย เขตคลองเตย กรุงเทพฯ 10110
 - ส่งเอกสารด้วยตนเอง
ติดต่อ : นางสาวกมลพรรณ หงษ์อุเทน
โทรศัพท์ : 0-2345-1147 โทรสาร : 0-2345-1296- 99
E-mail: kamonpanh@off.fti.or.th
หรือ ยื่นเอกสารที่สารบรรณกลาง
สภาอุตสาหกรรมแห่งประเทศไทย ศูนย์การประชุมแห่งชาติสิริกิติ์ โซน C ชั้น 4
- เจ้าหน้าที่จะทำการตรวจสอบเอกสารภายใน 1 วันทำการนับจากเวลาที่สารบรรณกลางลงรับเรื่อง และจะแจ้งไปยังผู้ประสานงานตามข้อมูลที่กรอกในแบบยื่นขอหนังสือฐานะการเงิน โดยจะมีการแจ้งทางหมายเลขโทรศัพท์ของบริษัทฯ (หากเอกสารมีข้อแก้ไขหรือเพิ่มเติมเจ้าหน้าที่จะแจ้งให้ดำเนินการแก้ไขจำนวน 2 ครั้ง หากบริษัทฯ แก้ไขเกิน 2 ครั้ง สภาอุตสาหกรรมแห่งประเทศไทย จะส่งเอกสารของบริษัทฯ กลับคืน โดยหากประสงค์จะยื่นให้บริษัทฯ ดำเนินการยื่นเข้ามาใหม่)
- เอกสารที่ครบถ้วนและถูกต้อง เจ้าหน้าที่จะนำเข้าไปประชุมคณะกรรมการพิจารณาฐานะการเงิน โดยจะมีการประชุมพิจารณาเดือนละ 2 ครั้ง (ทุกวันศุกร์ สัปดาห์ที่ 1 และ 3 ของเดือน)
- บริษัทที่ผ่านการอนุมัติเจ้าหน้าที่จะออกหนังสือรับรองฐานะการเงินและแจ้งรับเอกสารทางโทรศัพท์
- การชำระค่าหนังสือรับรองฐานะการเงิน แบ่งเป็น 2 อัตรา ดังนี้
 - สมาชิกสภาอุตสาหกรรมแห่งประเทศไทย ค่าธรรมเนียม 1,000 บาท (รวม VAT)
 - ผู้ประกอบการทั่วไปที่ไม่เป็นสมาชิกสภาอุตสาหกรรมแห่งประเทศไทย ค่าธรรมเนียม 1,200 บาท (รวม VAT)

กรณีมารับเอกสารด้วยตนเอง	กรณีให้สภาอุตสาหกรรมฯ จัดส่งเอกสารให้ทางไปรษณีย์
บริษัทชำระเงินค่าธรรมเนียม ที่ฝ่ายบัญชีและการเงิน สภาอุตสาหกรรมแห่งประเทศไทย ศูนย์การประชุมแห่งชาติสิริกิติ์ โซน C ชั้น 4	บริษัทชำระเงินค่าธรรมเนียม โดยโอนมายังบัญชี ชื่อบัญชี : สภาอุตสาหกรรมแห่งประเทศไทย ธนาคารกรุงไทย เลขที่บัญชี 009 – 1 – 70874 – 5 สาขาศูนย์การประชุมแห่งชาติสิริกิติ์ ประเภทออมทรัพย์ ***** ส่งใบ PAY IN มาที่หมายเลขโทรสาร 0 2345 1296-99 หรือ E-mail: kamonpanh@off.fti.or.th (กรุณาระบุชื่อบริษัทด้วย)

แผนที่

สภาอุตสาหกรรมแห่งประเทศไทย (ศูนย์การประชุมแห่งชาติสิริกิติ์)

การเดินทาง :

-  รถไฟฟ้าใต้ดิน → สถานีศูนย์สิริกิติ์ตั้งอยู่ด้านหน้าของศูนย์การประชุม โดยใช้ทางออกที่ 3
-  รถไฟฟ้าบีทีเอส → เดินทางโดยรถไฟฟ้าบีทีเอสถึงสถานีอโศก จากนั้นเดินทางต่อโดยรถไฟฟ้าใต้ดินมายังสถานีศูนย์สิริกิติ์ โดยใช้ทางออกที่ 3
-  รถประจำทาง → เดินทางโดยรถประจำทางสาย 136 และ 185

